

2025 Q2

Έρευνα Προοπτικών Απασχόλησης



Οι Συνολικές Προοπτικές Απασχόλησης διαμορφώνονται στο 7% το δεύτερο τρίμηνο του 2025.



Ισχυρότερες προοπτικές απασχόλησης αναμένει ο κλάδος των Καταναλωτικών Αγαθών και Υπηρεσιών (25%).

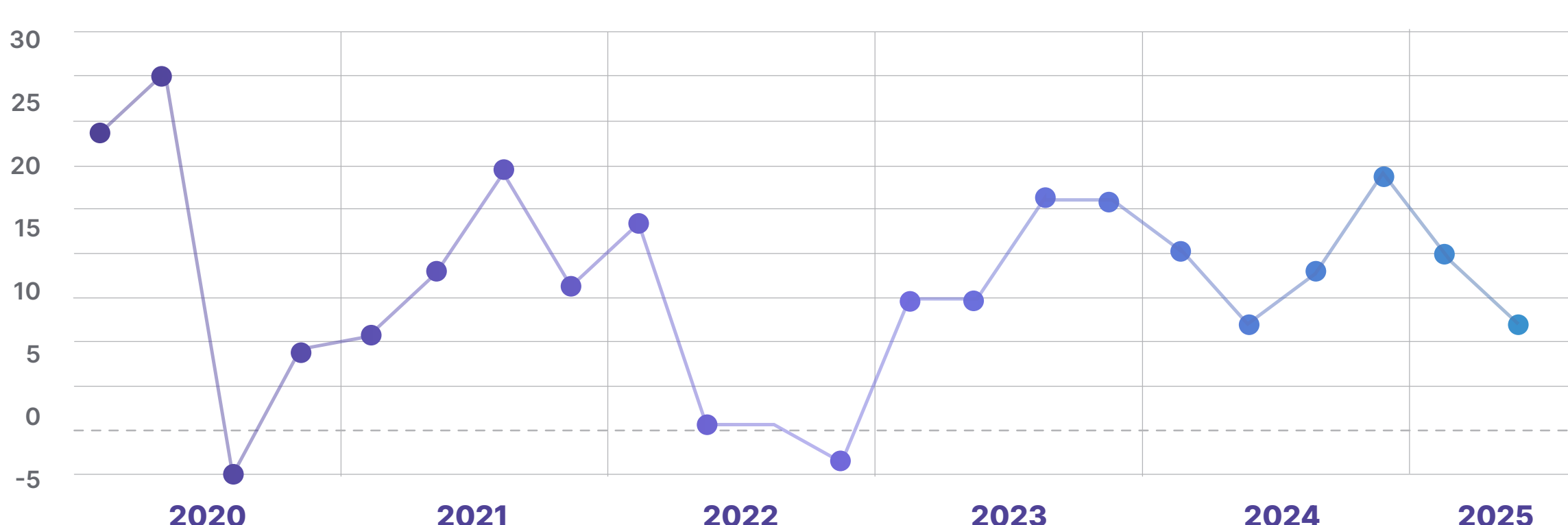


Όλες οι περιφέρειες στην Ελλάδα αναμένουν τον ίδιο ρυθμό προσλήψεων (14%).

Εξέλιξη Προθέσεων Προσλήψεων ανά Τρίμηνο απο το 2020 (εποχικά προσαρμοσμένοι δείκτες)

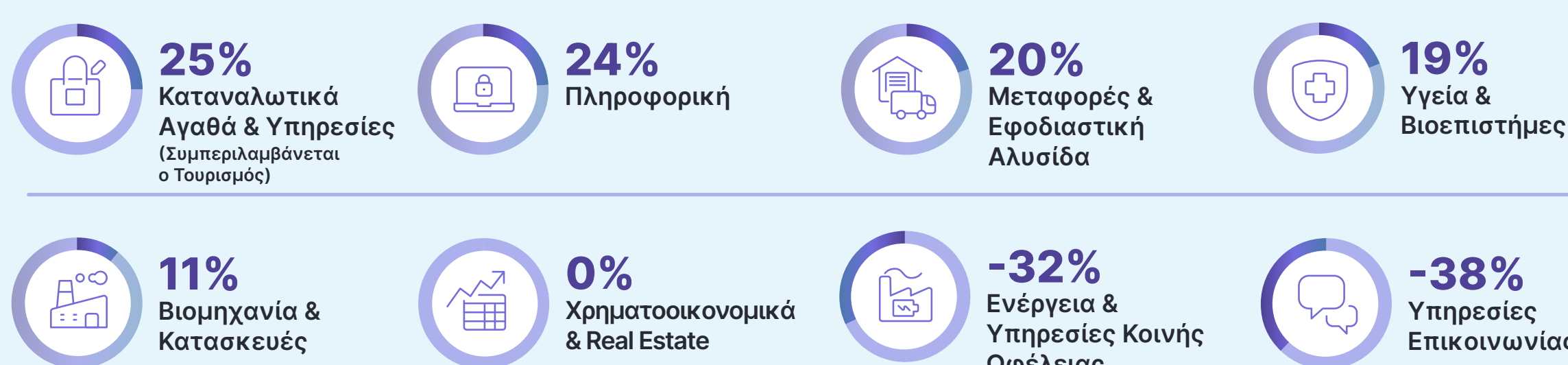
Ο όρος Συνολικές Προοπτικές Απασχόλησης που χρησιμοποιείται σε αυτή την έρευνα είναι το αποτέλεσμα της αφαίρεσης του ποσοστού των εργοδοτών που αναμένουν αύξηση στο ανθρώπινο δυναμικό τους από το ποσοστό των εργοδοτών που αναμένουν μείωση.

Ο δείκτης για το δεύτερο τρίμηνο του 2025 φτάνει στο 7%.



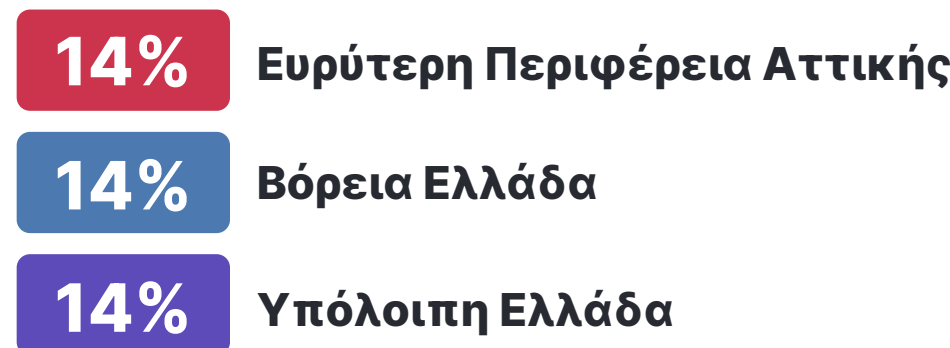
Κλάδοι με τις Ισχυρότερες & Ασθενέστερες Προθέσεις Προσλήψεων (εποχικά προσαρμοσμένοι δείκτες)

Οι οργανισμοί στον κλάδο των Καταναλωτικών Αγαθών και Υπηρεσιών αναμένουν τις ισχυρότερες προθέσεις προσλήψεων και ακολουθεί ο κλάδος της Πληροφορικής.



Προθέσεις Προσλήψεων ανά Γεωγραφική Περιφέρεια

Όλες οι περιφέρειες στην Ελλάδα αναμένουν τον ίδιο ρυθμό προσλήψεων (14%).



Παγκόσμια Κατάταξη Προθέσεων Προσλήψεων για Απρίλιο - Ιούνιο

Η Ινδία αναφέρει τις ισχυρότερες προθέσεις προσλήψεων από τις 41 χώρες για το δεύτερο τρίμηνο του 2025.

Παγκόσμιος Μ.Ο. 25%

